






















**Az országos célnyelvi és idegen nyelvi méréseken elért eredményeink
(osztályátlagok)**

Tanév	Célnyelvi mérés			Idegen nyelvi (angol) mérés			
	6. a	6.c	8. a	6. b	6.c	8. b	8.c
2013/14.	88 %		88 %	nem volt mérés		nem volt mérés	
2014/15.	88 %		90 %	82 %		89 %	
2015/16.	89 %		91 %	89 %		82 %	
2016/17.	90 %		87 %	90 %		74 %	
2017/18.	90%	90%	91%	80%		89%	
2018/19.	90%		93%	88%	91%	89%	
2019/20.	nem volt mérés	nem volt mérés	nem volt mérés	nem volt mérés	nem volt mérés	nem volt mérés	nem volt mérés
2020/21.	92%		92%	90%	86%	84%	88%
2021/22.	az eredmények még nem elérhetők						









Kompetenciamérési eredmények - 2020/21-es tanév (a 2021/22-es tanév eredményei még nem hozzáférhetőek)




Átlageredmények

Mérési terület	Évfolyam	Képzési forma	Átlageredmény (megbízhatósági tartomány)					
			A telephelyen	Országos	Az első viszonyítási csoport		A második viszonyítási csoport	
					Neve	Eredménye	Neve	Eredménye
Matematika	6.	ált. isk.	1515 (1487;1549)	 1468 (1467;1470)	Budapesti ált. isk.	 1510 (1508;1513)	Budapesti nagy ált. isk.	 1517 (1514;1520)
	8.	ált. isk.	1716 (1659;1764)	 1609 (1608;1610)	Budapesti ált. isk.	 1651 (1648;1653)	Budapesti nagy ált. isk.	 1666 (1663;1669)
	10.	4 évf. gimn.	1750 (1720;1786)	 1653 (1652;1654)	4 évf. gimn.	 1733 (1732;1735)	Közepes 4 évf. gimn.	 1709 (1706;1712)
Szövegértés	6.	ált. isk.	1545 (1512;1586)	 1478 (1477;1479)	Budapesti ált. isk.	 1527 (1523;1530)	Budapesti nagy ált. isk.	 1535 (1532;1538)
	8.	ált. isk.	1679 (1613;1735)	 1590 (1589;1591)	Budapesti ált. isk.	 1629 (1626;1631)	Budapesti nagy ált. isk.	 1642 (1639;1645)
	10.	4 évf. gimn.	1759 (1722;1803)	 1651 (1649;1652)	4 évf. gimn.	 1738 (1737;1740)	Közepes 4 évf. gimn.	 1713 (1710;1716)

-  A telephely eredményénél szignifikánsan alacsonyabb az adott érték
-  A telephely eredménye nem különbözik szignifikánsan az adott értéktől
-  A telephely eredményénél szignifikánsan magasabb az adott érték

A telephely eredménye a tanulók korábbi eredményének tükrében

Mérési terület	Évfolyam	Képzési forma	A tényleges eredmény a várhatóhoz képest	
			Országos regresszió alapján	A megfelelő képzési forma/településtípus telephelyeire illesztett regresszió alapján
Matematika	6.	ált. isk.	-	-
	8.	ált. isk.		
	10.	4 évf. gimn.		
Szövegértés	6.	ált. isk.	-	-
	8.	ált. isk.		
	10.	4 évf. gimn.		

-  A telephely eredménye szignifikánsan magasabb a várhatónál
-  A telephely eredménye nem különbözik szignifikánsan a várhatótól
-  A telephely eredménye szignifikánsan gyengébb a várhatónál

A telephely eredménye az eddigi kompetenciamérésekben

Mérési terület	Évf.	Képzési forma	Átlageredmény (megbízhatósági tartomány)			
			2021	2019	2018	2017
Matematika	6.	ált. isk.	1515 (1487;1549)	1604 (1568;1632)	1578 (1555;1608)	1594 (1562;1630)
	8.	ált. isk.	1716 (1659;1764)	1750 (1721;1781)	1704 (1663;1746)	1621 (1561;1663)
	10.	4 évf. gimn.	1750 (1720;1786)	1740 (1702;1776)	1684 (1646;1737)	1658 (1603;1696)
Szövegértés	6.	ált. isk.	1545 (1512;1586)	1620 (1573;1673)	1623 (1590;1660)	1618 (1577;1655)
	8.	ált. isk.	1679 (1613;1735)	1702 (1658;1741)	1721 (1675;1767)	1576 (1521;1624)
	10.	4 évf. gimn.	1759 (1722;1803)	1750 (1698;1804)	1683 (1638;1730)	1633 (1593;1679)

- A 2021. évi eredmény az adott év eredményénél szignifikánsan magasabb
- A telephely 2021. évi eredménye nem különbözik szignifikánsan az adott év eredményétől
- A 2021. évi eredmény az adott év eredményénél szignifikánsan gyengébb

Az alapszintet el nem érő tanulók aránya

Mérési terület	Évfolyam	Képzési forma	Alapszint	Az alapszint alatt teljesítő tanulók aránya (%)		
				A telephelyen	Országosan	A megfelelő képzési típusban/település-típusban
Matematika	6.	ált. isk.	3. képességszint	35,3	44,5	34,1
	8.	ált. isk.	4. képességszint	16,0	42,5	33,1
	10.	4 évf. gimn.	4. képességszint	6,0	34,0	16,3
Szövegértés	6.	ált. isk.	3. képességszint	13,3	25,9	18,4
	8.	ált. isk.	4. képességszint	14,0	30,2	22,4
	10.	4 évf. gimn.	4. képességszint	4,0	21,0	6,7

A minimum szintet el nem érő tanulók aránya*

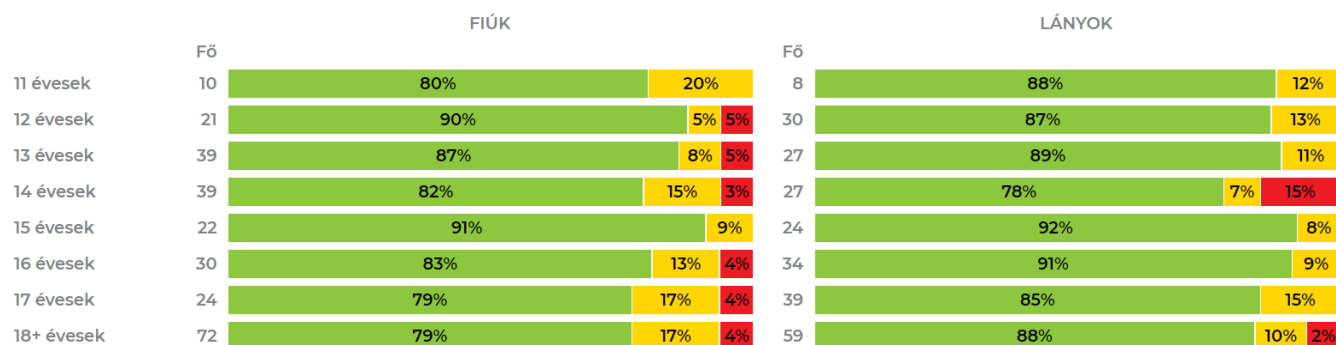
Mérési terület	Évfolyam	Képzési forma	Minimum szint	A minimum szint alatt teljesítő tanulók aránya (%)		
				A telephelyen	Országosan	A megfelelő képzési típusban/település-típusban
Matematika	6.	ált. isk.	2. képességszint	3,0	15,9	9,7
	8.	ált. isk.	3. képességszint	8,0	19,4	12,6
	10.	4 évf. gimn.	3. képességszint	3,8	15,0	4,3
Szövegértés	6.	ált. isk.	2. képességszint	1,3	6,2	3,7
	8.	ált. isk.	3. képességszint	7,8	11,3	7,3
	10.	4 évf. gimn.	3. képességszint	1,9	7,2	1,7

* Ez az arányszám a jelentésre jogosult és nem a jelentésben szereplő tanulók létszámaira vonatkozik.

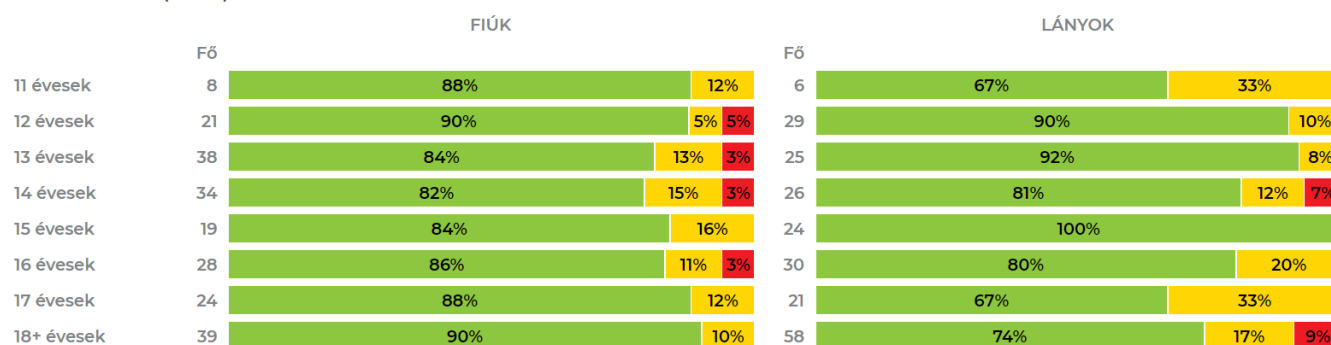
NETFIT eredményeink a 2021/22-es tanévben

TESTÖSSZETÉTEL ÉS TÁPLÁLTSÁGI PROFIL

Testtömegindex (BMI: kg/m²)

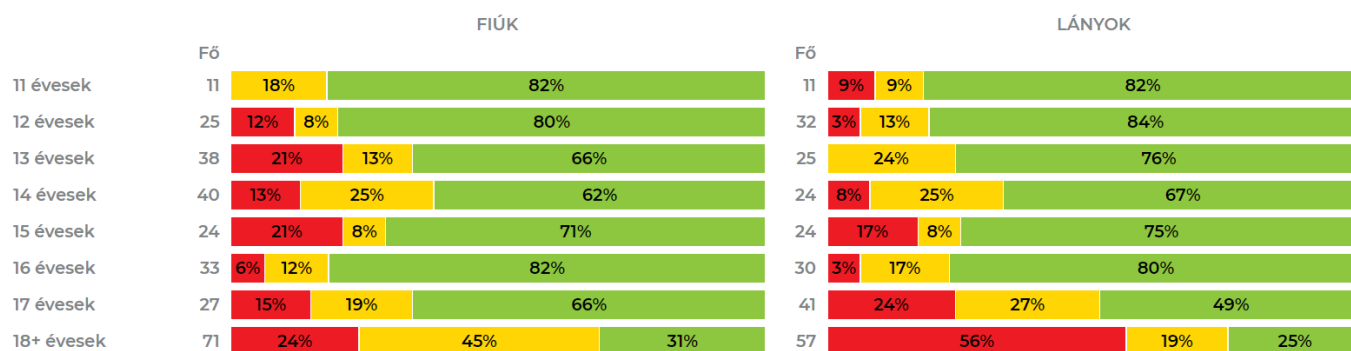


Testzsírszázalék (TZS %)



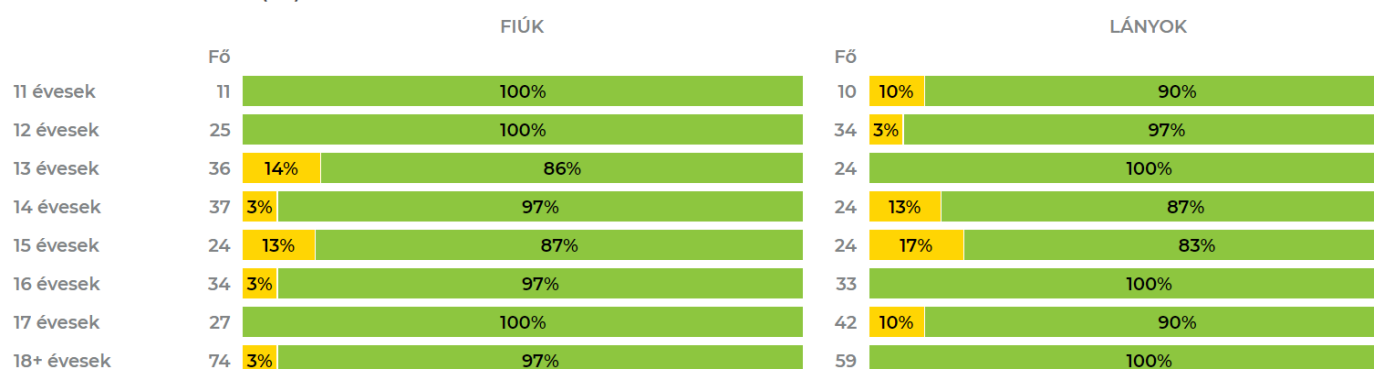
AEROB FITTSÉGI (ÁLLÓKÉPESSÉGI) PROFIL

Állóképességi ingafutás teszt (VO_{2max}: ml/kg/min)

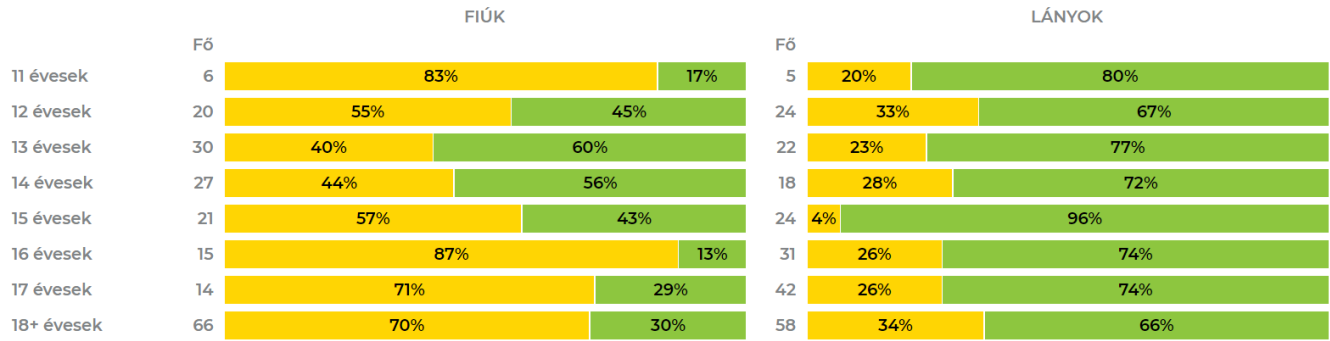


VÁZIZOMZAT FITTSÉGI PROFIL

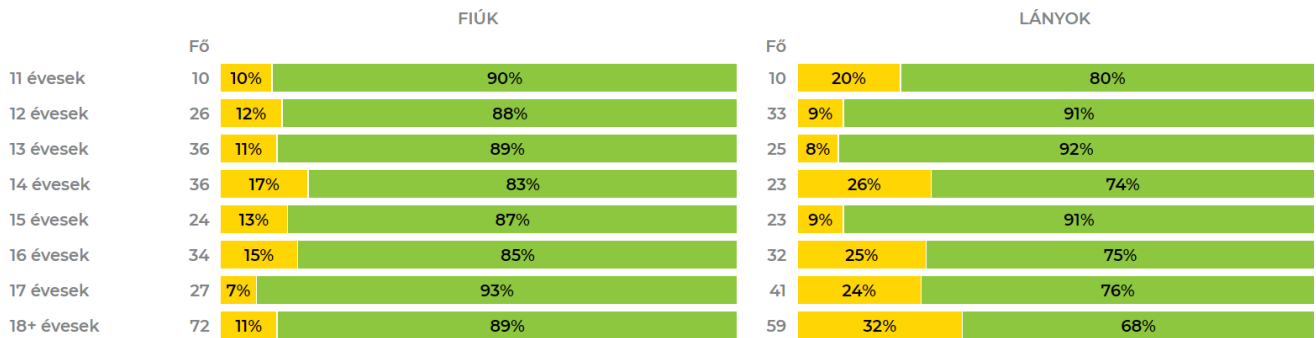
Ütemezett hasizom teszt (db)



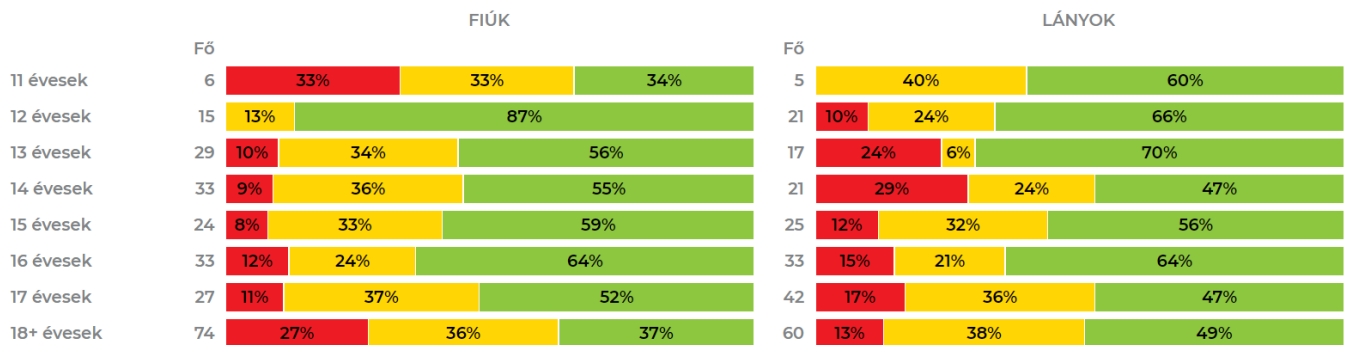
Törzsemelés teszt (cm)



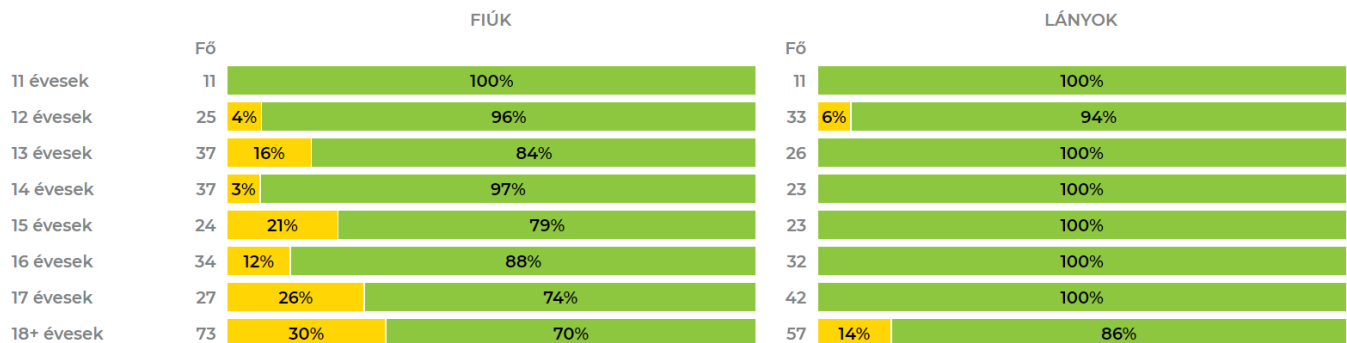
Ütemezett fekvőtámasz teszt (db)



Kézi szorítóerő mérése (kg)



Helyből távolugrás teszt (cm)



HAJLÉKONYSÁGI PROFIL

Hajlékonysági teszt (cm)

	FIÚK		LÁNYOK	
	Fő		Fő	
11 évesek	6	67% / 33%	5	40% / 60%
12 évesek	18	28% / 72%	25	24% / 76%
13 évesek	35	43% / 57%	24	21% / 79%
14 évesek	37	57% / 43%	24	58% / 42%
15 évesek	24	54% / 46%	26	31% / 69%
16 évesek	33	33% / 67%	33	39% / 61%
17 évesek	27	44% / 56%	41	56% / 44%
18+ évesek	74	45% / 55%	59	46% / 54%