

**Az országos célnyelvi és idegen nyelvi méréseken elért eredményeink  
(osztályátlagok)**

Tanév	Célnyelvi mérés			Idegen nyelvi (angol) mérés			
	6. a	6.c	8. a	6. b	6.c	8. b	8.c
<b>2013/14.</b>	<b>88 %</b>		<b>88 %</b>	nem volt mérés		nem volt mérés	
<b>2014/15.</b>	<b>88 %</b>		<b>90 %</b>	<b>82 %</b>		<b>89 %</b>	
<b>2015/16.</b>	<b>89 %</b>		<b>91 %</b>	<b>89 %</b>		<b>82 %</b>	
<b>2016/17.</b>	<b>90 %</b>		<b>87 %</b>	<b>90 %</b>		<b>74 %</b>	
<b>2017/18.</b>	<b>90%</b>	<b>90%</b>	<b>91%</b>	<b>80%</b>		<b>89%</b>	
<b>2018/19.</b>	<b>90%</b>		<b>93%</b>	<b>88%</b>	<b>91%</b>	<b>89%</b>	
<b>2019/20.</b>	nem volt mérés	nem volt mérés	nem volt mérés	nem volt mérés	nem volt mérés	nem volt mérés	nem volt mérés
<b>2020/21.</b>	<b>92%</b>		<b>92%</b>	<b>90%</b>	<b>86%</b>	<b>84%</b>	<b>88%</b>

## Kompetenciamérési eredmények 2018/19. (a 2019/20-as tanévben elmaradt a mérés, a 2020/21-es tanévben volt mérés, de az eredmények még nem ismertek)

### Átlageredmények

Mérési terület	Évfolyam	Képzési forma	Átlageredmény (megbízhatósági tartomány)					
			A telephelyen	Országos	Az első viszonyítási csoport		A második viszonyítási csoport	
					Neve	Eredménye	Neve	Eredménye
Matematika	6.	ált. isk.	1604 (1568;1632)	😊 1495 (1494;1496)	Budapesti ált. isk.	😊 1541 (1539;1543)	Budapesti nagy ált. isk.	😊 1549 (1546;1551)
	8.	ált. isk.	1750 (1721;1781)	😊 1624 (1623;1625)	Budapesti ált. isk.	😊 1666 (1663;1669)	Budapesti nagy ált. isk.	😊 1681 (1678;1684)
	10.	4 évf. gimn.	1740 (1702;1776)	😊 1670 (1669;1671)	4 évf. gimn.	☹ 1747 (1745;1748)	Közepes 4 évf. gimn.	☹ 1712 (1709;1716)
Szövegértés	6.	ált. isk.	1620 (1573;1673)	😊 1499 (1498;1500)	Budapesti ált. isk.	😊 1553 (1549;1555)	Budapesti nagy ált. isk.	😊 1561 (1558;1563)
	8.	ált. isk.	1702 (1658;1741)	😊 1608 (1607;1610)	Budapesti ált. isk.	😊 1644 (1641;1647)	Budapesti nagy ált. isk.	☹ 1659 (1655;1663)
	10.	4 évf. gimn.	1750 (1698;1804)	😊 1661 (1660;1662)	4 évf. gimn.	☹ 1749 (1748;1751)	Közepes 4 évf. gimn.	☹ 1717 (1713;1721)

- 😊 A telephely eredményénél szignifikánsan alacsonyabb az adott érték
- ☹ A telephely eredménye nem különbözik szignifikánsan az adott értéktől
- ☹ A telephely eredményénél szignifikánsan magasabb az adott érték

### A telephely eredménye az eddigi kompetenciamérésekben

Mérési terület	Évf.	Képzési forma	Átlageredmény (megbízhatósági tartomány)				
			2019	2018	2017	2016	2015
Matematika	6.	ált. isk.	1604 (1568;1632)	☹ 1578 (1555;1608)	☹ 1594 (1562;1630)	😊 1538 (1495;1582)	😊 1519 (1487;1556)
	8.	ált. isk.	1750 (1721;1781)	☹ 1704 (1663;1746)	😊 1621 (1561;1663)	☹ 1710 (1661;1769)	😊 1644 (1591;1692)
	10.	4 évf. gimn.	1740 (1702;1776)	☹ 1684 (1646;1737)	😊 1658 (1603;1696)	☹ 1696 (1647;1753)	☹ 1701 (1669;1735)
Szövegértés	6.	ált. isk.	1620 (1573;1673)	☹ 1623 (1590;1660)	☹ 1618 (1577;1655)	☹ 1605 (1558;1649)	😊 1508 (1464;1568)
	8.	ált. isk.	1702 (1658;1741)	☹ 1721 (1675;1767)	😊 1576 (1521;1624)	☹ 1660 (1609;1717)	😊 1623 (1552;1678)
	10.	4 évf. gimn.	1750 (1698;1804)	☹ 1683 (1638;1730)	😊 1633 (1593;1679)	☹ 1694 (1646;1739)	😊 1650 (1612;1693)

- 😊 A 2019. évi eredmény az adott év eredményénél szignifikánsan magasabb
- ☹ A telephely 2019. évi eredménye nem különbözik szignifikánsan az adott év eredményétől
- ☹ A 2019. évi eredmény az adott év eredményénél szignifikánsan gyengébb

### Az alapszintet el nem érő tanulók aránya

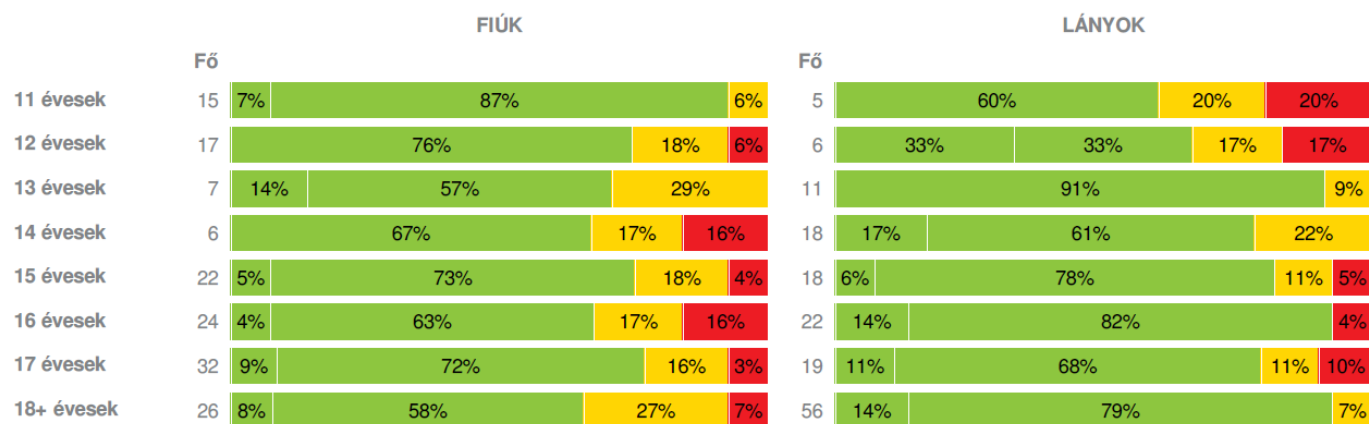
Mérési terület	Évfolyam	Képzési forma	Alapszint	Az alapszint alatt teljesítő tanulók aránya (%)		
				A telephelyen	Országosan	A megfelelő képzési típusban/település-típusban
Matematika	6.	ált. isk.	3. képességszint	14,0	37,4	27,1
	8.	ált. isk.	4. képességszint	6,8	38,2	28,0
	10.	4 évf. gimn.	4. képességszint	14,3	30,8	14,7
Szövegértés	6.	ált. isk.	3. képességszint	9,4	22,7	15,0
	8.	ált. isk.	4. képességszint	6,8	27,8	19,9
	10.	4 évf. gimn.	4. képességszint	3,6	20,0	6,3

## NETFIT eredményeink a 2018/19-es tanévben (a 2019/20-as tanévben elmaradt a mérés)

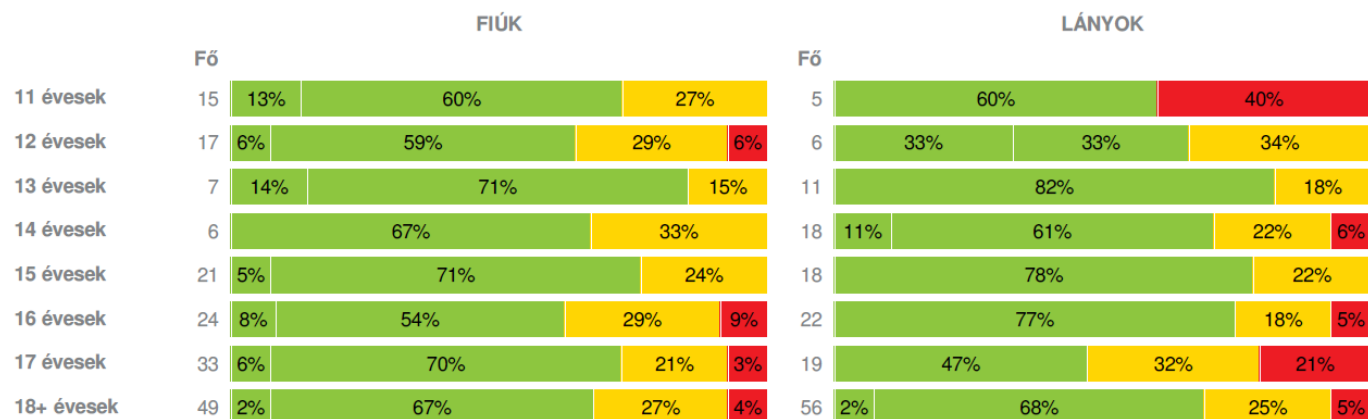
### INTÉZMÉNYI ZÓNAÖSSZESÍTŐ

#### TESTÖSSZETÉTEL ÉS TÁPLÁLTSÁGI PROFIL

##### Testtömeg-index (BMI: kg/m<sup>2</sup>)

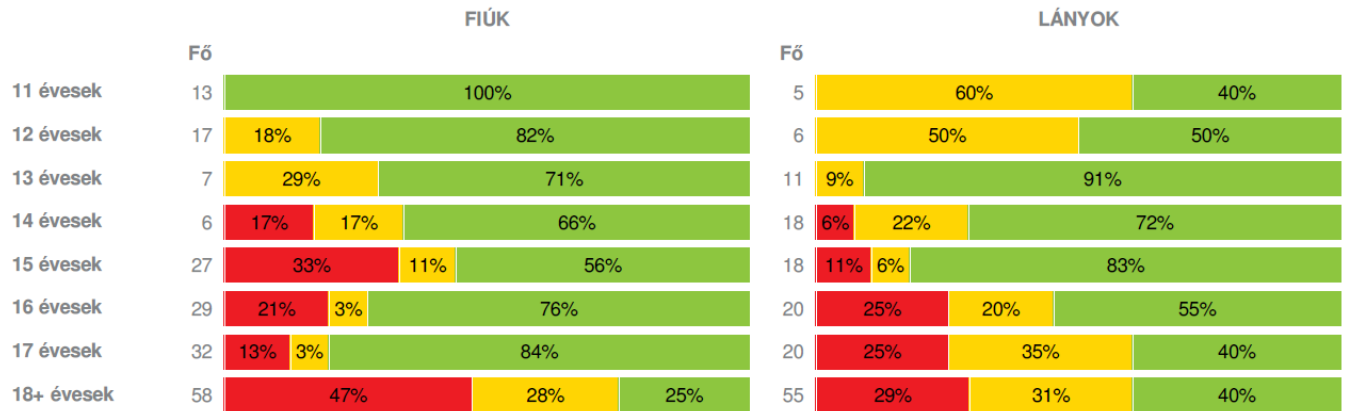


##### Testzsír százalék (TZS %)



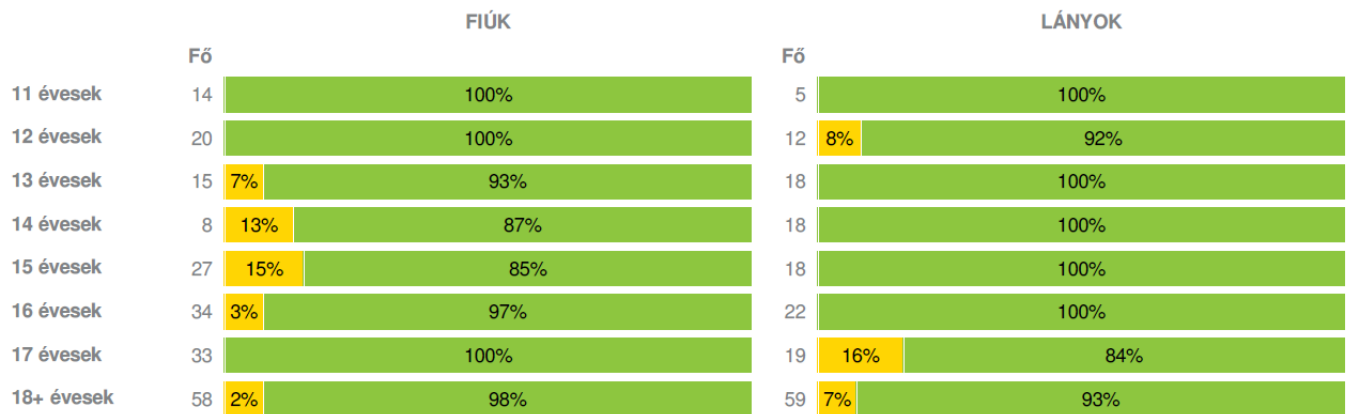
## AEROB FITTSÉGI (ÁLLÓKÉPESSÉGI) PROFIL

Állóképességi ingafutás (VO<sub>2max</sub>: ml/kg/min)

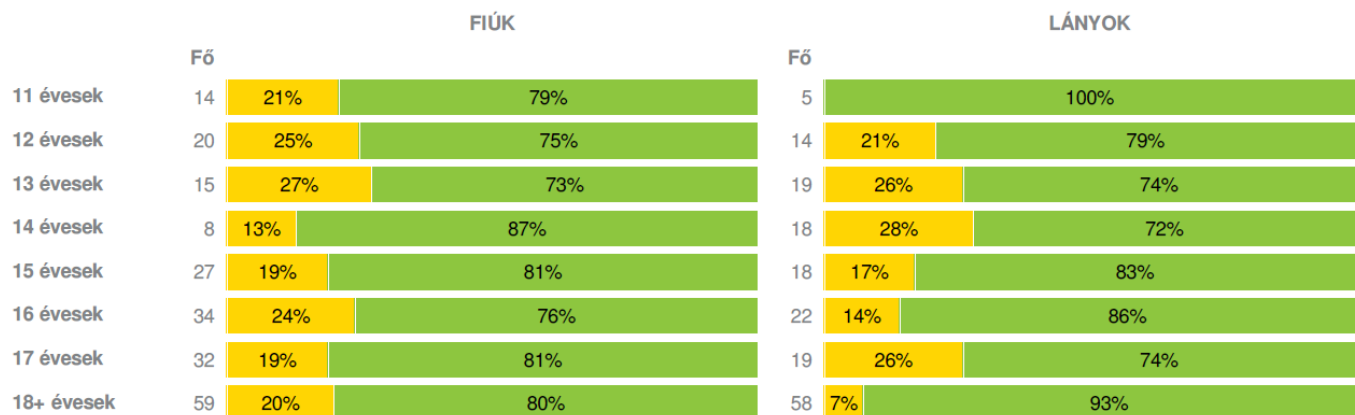


## VÁZIZOMZAT FITTSÉGI PROFIL

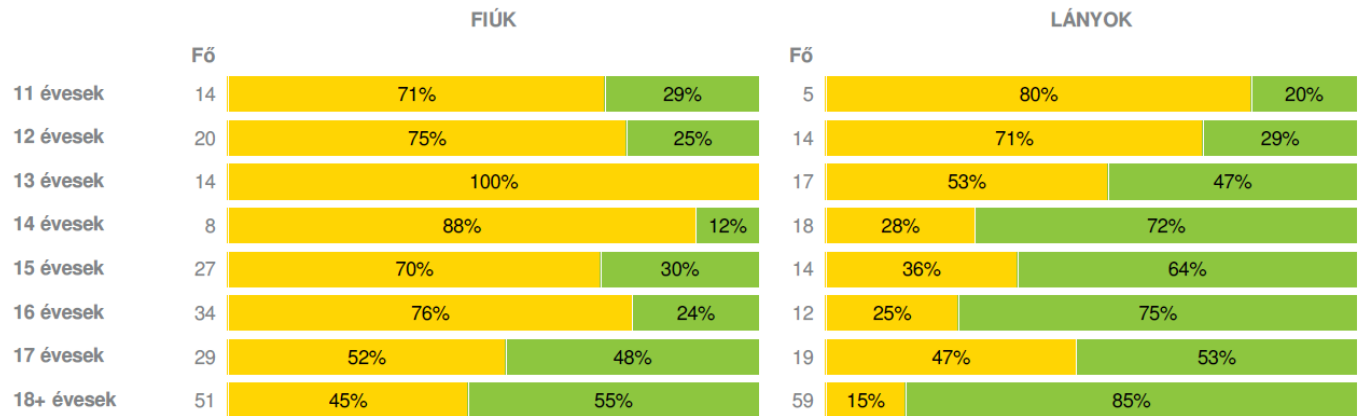
Ütemezett hasizom (db)



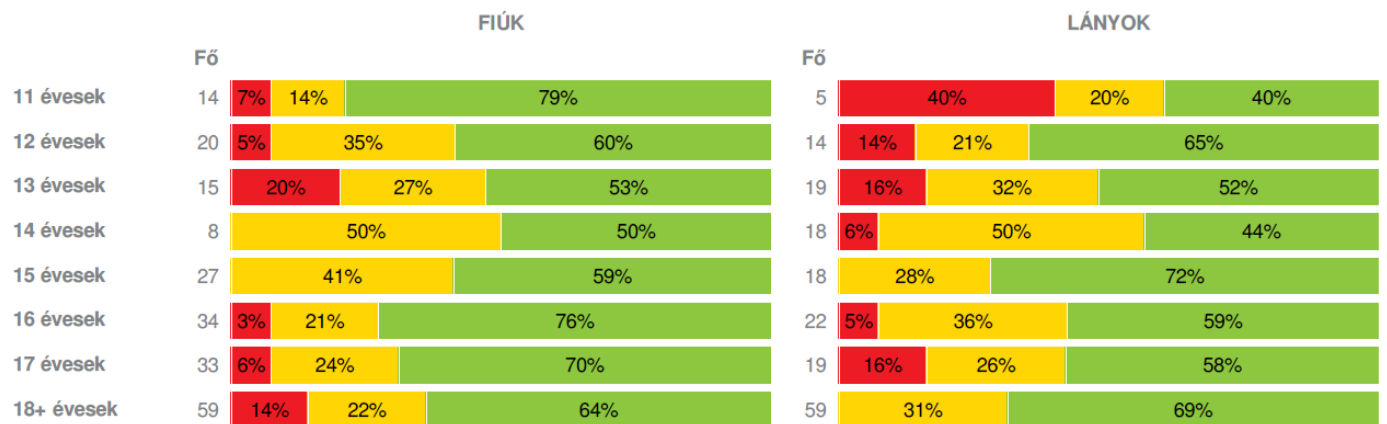
Ütemezett fekvőtámasz (db)



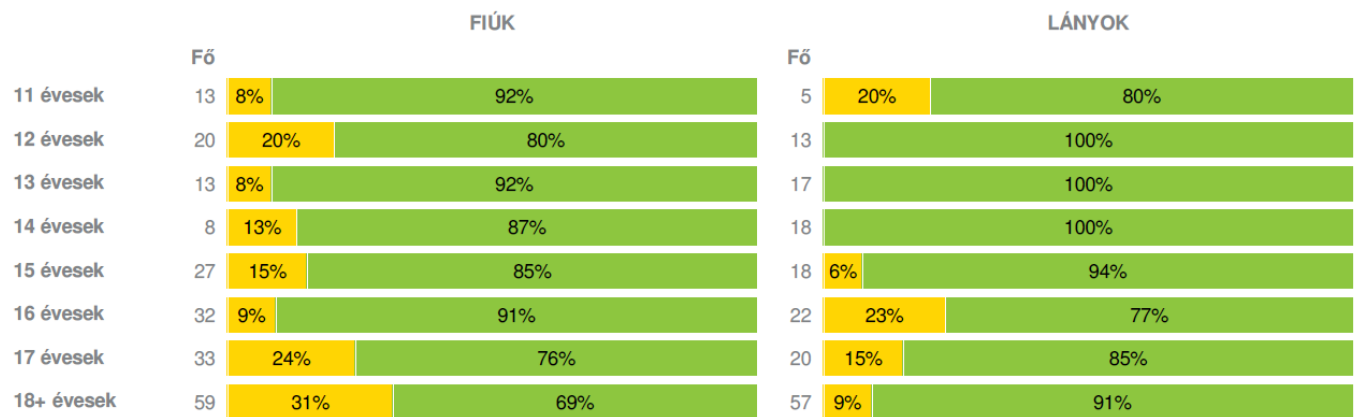
### Törzsemelés teszt (cm)



### Kézi szorítóerő (kg)



### Helyből távolugrás (cm)



### Hajlékonysági teszt (cm)

